

## COVID-19 Hygiene- und Schutzmaßnahmen für Lehrpersonen von Streichinstrumenten

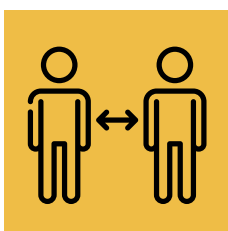


### Trage freiwillig einen Mund-Nasen-Schutz!



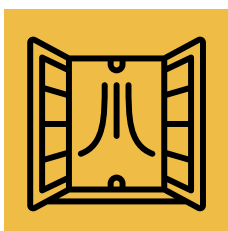
### Hände waschen!

Jede Person muss sich bei Betreten des Schulgebäudes bzw. vor und nach dem Unterricht mit Wasser und Flüssigseife die Hände waschen (mind. 30 Sekunden, die Wassertemperatur spielt dabei keine Rolle). Wo dies nicht möglich ist, sind die Hände zu desinfizieren.



### Abstand halten!

Der Sicherheitsabstand von mindestens 1 Meter zu jeder anderen Person muss dauerhaft gewahrt bleiben. Bei Schülerinnen und Schülern im Kindergarten- und Volksschulalter wird dies nicht durchgehend möglich sein, die Kinder sind jedoch so gut wie möglich zur Einhaltung der Abstandsregel anzuhalten.



### Lüften!

Nach jeder Unterrichtseinheit soll für eine Dauer von 5 Minuten gelüftet werden (nach Möglichkeit Querlüften). Um dies zu gewährleisten sollen die 5 Minuten Pausen zwischen den Unterrichtseinheiten genau eingehalten werden.



### Reinigen!

Sämtliche von Schülerinnen und Schülern berührte Flächen (Ballettstangen, Matten, ...) sind nach jeder Unterrichtsstunde von der Lehrperson mit Desinfektionstüchern oder anderen geeigneten Desinfektionsmitteln zu reinigen.



### Begrüßen

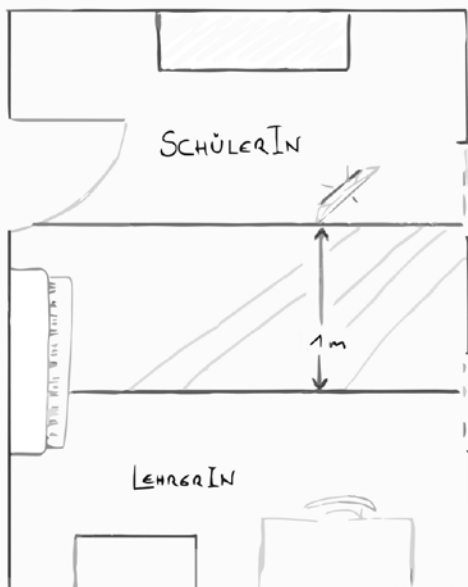
Der Schüler/Die Schülerin wartet VOR dem Unterrichtszimmer auf den Unterrichtsbeginn. Beim Begrüßen (und beim Verabschieden) auf das Händeschütteln verzichten und auf den Sicherheitsabstand achten!

## Instrument spielbereit machen

- Das Auspacken soll von der Schülerin/vom Schüler möglichst ohne Hilfe der Lehrperson erfolgen.
- Für das Stimmen der Schülerinstrumente sind Einweghandschuhe bzw. die anschließende Desinfektion der berührten Teile der Instrumente und das Tragen eines Mund-Nasen-Schutzes erforderlich.

## Unterrichtsablauf

- Die Anwesenheit der Eltern im Unterricht ist nur in pädagogisch notwendigen Fällen und nach Absprache mit der Lehrperson möglich.
- Positionierung im Raum: Für die korrekte Positionierung im Raum zur Einhaltung der Sicherheitsmaßnahmen können Bodenmarkierungen im Unterrichtszimmer angebracht werden - die Skizze möge hierfür als Beispiel dienen. Der Raum zwischen den Linien wird während des Unterrichts nicht besritten.



- Hilfestellungen zu Haltung können wir an uns selbst vorzeigen, um den Körperkontakt zu unseren Schülerinnen und Schülern zu vermeiden!
- Eintragungen in die Noten: Die Schülerinnen und Schüler nehmen die Eintragungen in die Noten selbst vor und verwenden dafür ihr eigenes Schreibwerkzeug.
- Aufgabenhefte: Die Aufgabenstellungen werden von den Schülerinnen und Schülern selbstständig ins Aufgabenheft eingetragen oder von der Lehrperson per SMS (Email,...) an die Schülerinnen und Schüler oder deren Eltern verschickt.
- Vom Berühren des Instruments der Schülerin/des Schülers ist abzuraten. Sollte dies trotz dem erforderlich sein, wird das Instrument von der Lehrperson nur mit Einweghandschuhen berührt oder das Schülerinstrument anschließend desinfiziert.

## Unterrichtsende

- Instrument und Noten werden von der Schülerin/vom Schüler selbst wieder eingepackt.